

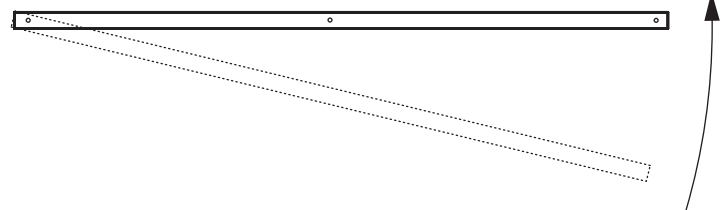
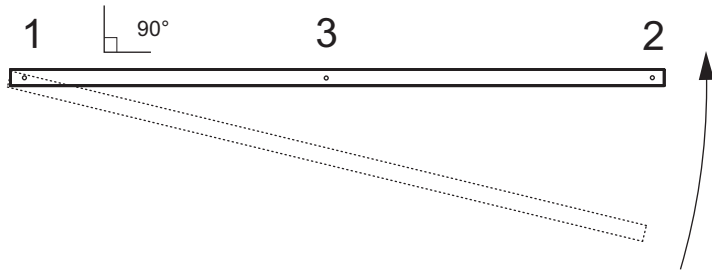

norrgavel

1

Skruva fast den undre listen. OBS det grunda spåret upp!

Fäst de yttre skruvarna först, för att väga in listen helt rakt

När listen sitter bra skruvas skruven i mitten fast




2

Mät ut den övre listens placering genom att dra ifrån 1 cm från clipsramens höjd

3

För upp clipsramen i den övre listen sedan ner i den undre



norrgavel

www.norrgavel.se
info@norrgavel.se